


# hapia

color variation  
(扉・枠共)

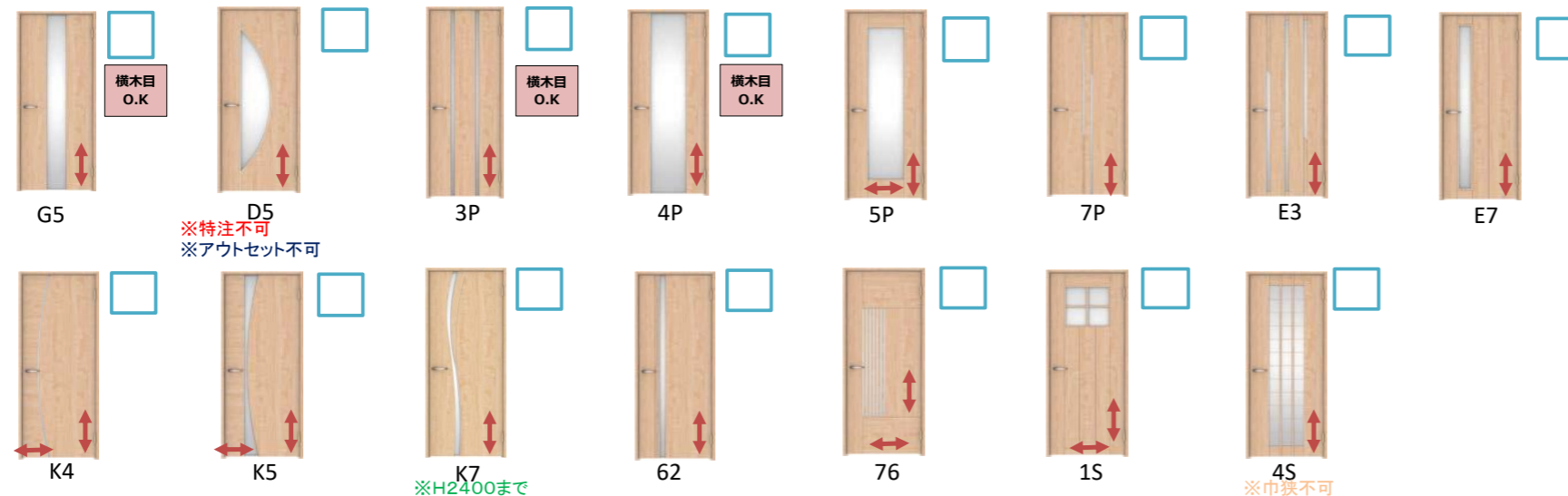


## リビングドア 標準デザイン <片開き・引戸共通>



## オプションデザイン <片開き・片引き共通>

片開き: ¥47,800UP    片引き: ¥50,800UP



### ■片開 標準仕様

ハンドル



85デザイン  
<Tシルバー>



軽く触れるだけで開閉が  
できるショートストローク

後付ドアストッパー



<Tシルバー>

### ■片引 標準仕様



引手角座  
<Tシルバー>



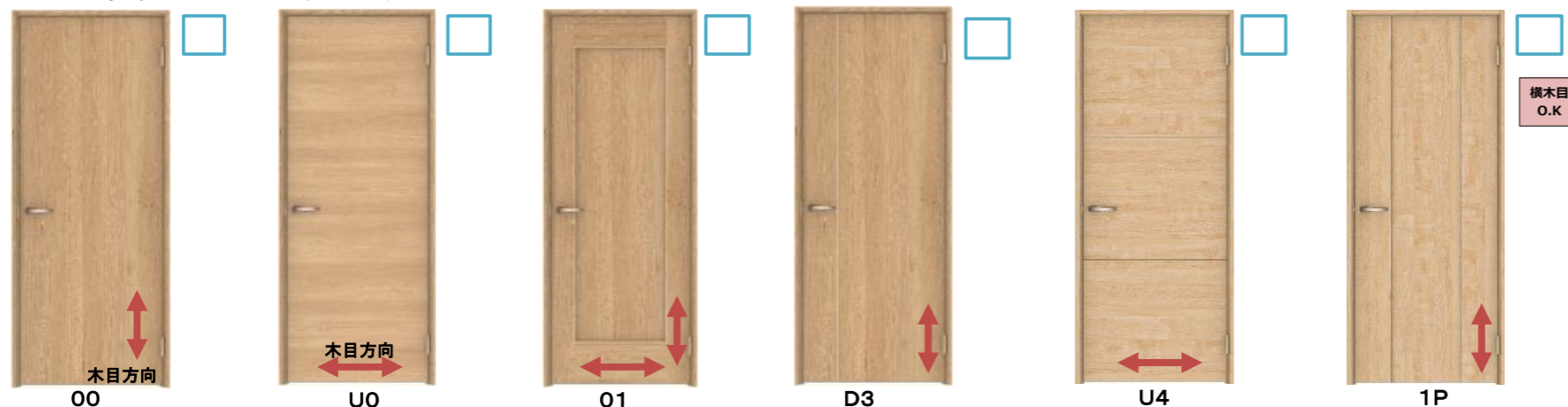
敷居付  
(一部吊戸の場合有)

# hapia

color variation  
(扉・枠共)



洋室ドア 標準デザイン <片開き・引戸共通>



■片開 標準仕様

ハンドル  
85デザイン 空錠  
<Tシルバー>

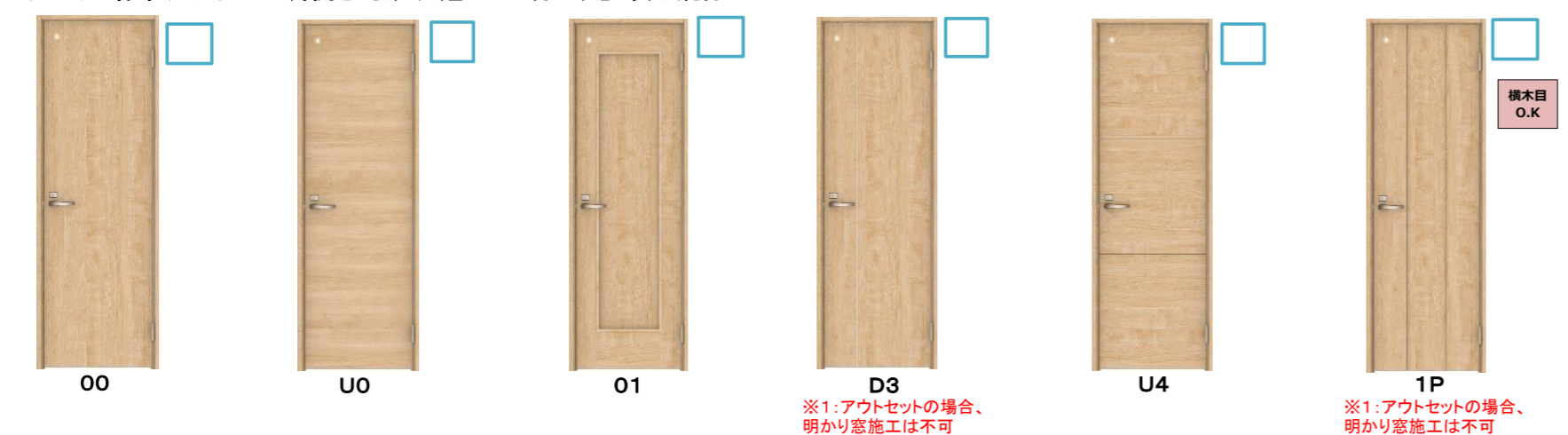
後付ドアストッパー  
<Tシルバー>

■片引 標準仕様

引手角座 空錠  
<Tシルバー>

敷居付  
(一部吊戸の場合有)

トイレドア 標準デザイン <片開き・引戸共通> ※明かり窓・表示錠付



■片開 標準仕様

ハンドル 85デザイン 表示錠  
<Tシルバー>

後付ドアストッパー  
<Tシルバー>

■明かり窓付

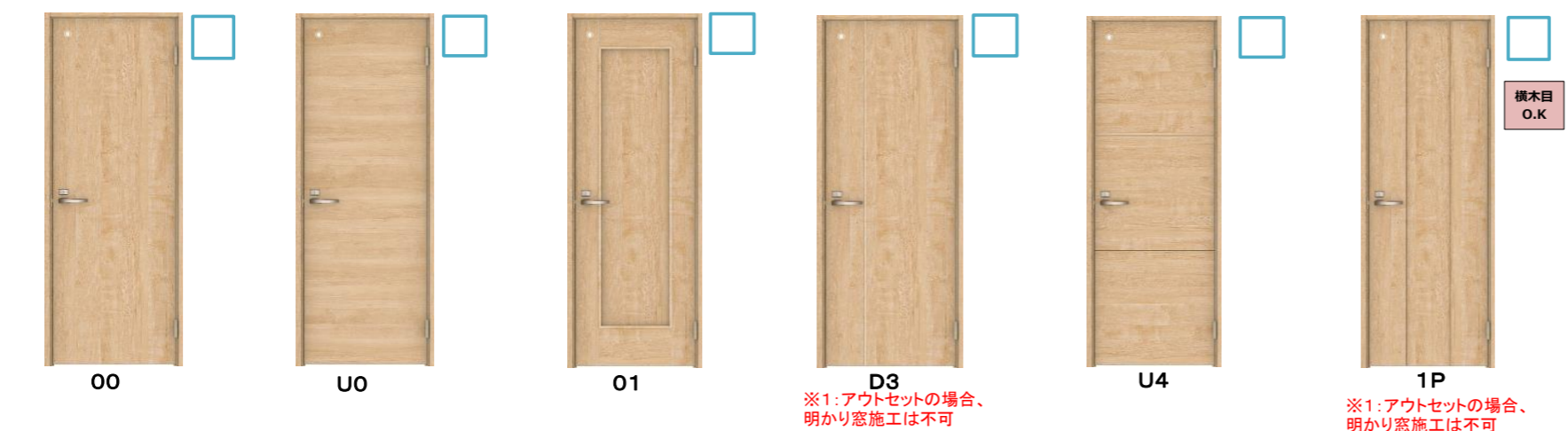
※アウトセット吊戸の場合、明かり窓がつかないデザインもございます。

■片引 標準仕様

引手角座 表示錠  
<Tシルバー>

敷居付

洗面脱衣室ドア 標準デザイン <片開き・引戸共通> ※明かり窓・間仕切錠付



■片開 標準仕様

ハンドル 85デザイン 間仕切錠  
<Tシルバー>

後付ドアストッパー  
<Tシルバー>

■明かり窓付

※アウトセット吊戸の場合、明かり窓がつかないデザインもございます。

■片引 標準仕様

引手角座 間仕切錠  
<Tシルバー>

敷居付

# hapia

color variation  
(扉・枠共)



## クローゼット標準仕様 H2000



スタンダードな  
**四方枠**  
下枠の厚みは15mm。12mm厚の床に埋込  
施工すると段差の少ない仕様で納めること  
ができます。  
■吊元:フリーピボット兼用  
■間口:尺モジュール3尺~12尺  
メーターモジュール1M~4M  
(※メーターモジュールは固定枠のみ)



レールが後付で施工できる  
**下レール付三方枠**  
5mm厚の薄型直付レールタイプなので  
床に埋込む必要がありません。  
■吊元:フリーピボット兼用  
■間口:尺モジュール3尺~12尺  
メーターモジュール1M~4M  
(※メーターモジュールは固定枠のみ)  
※直付レールは枠に同梱です。

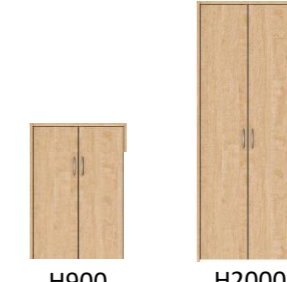


あらゆる場所にクローク収納の設置を  
可能にする  
**下レールレス三方枠**  
下レールがないので掃除も簡単。  
■吊元:ピボット  
■間口:尺モジュール3尺、4.5尺、6尺(小)、  
6尺




※納まりによって変わります

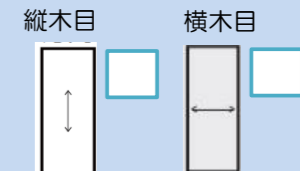
## 収納開き戸標準仕様



標準ハンドル  
ラウンド(Tシルバー)



木目方向を  
お選びいただけます。



## 収納開き戸オプション仕様 (ハンドルレス)



通し引手

ハンドルレス: ¥11,000UP

## クローゼットオプション仕様(ミラー付)



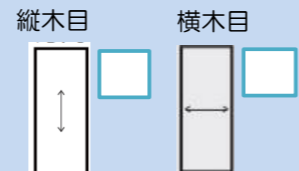
ミラー付: ¥56,060UP

ミラー付: ¥35,300UP

標準ハンドル  
ラウンド(Tシルバー)



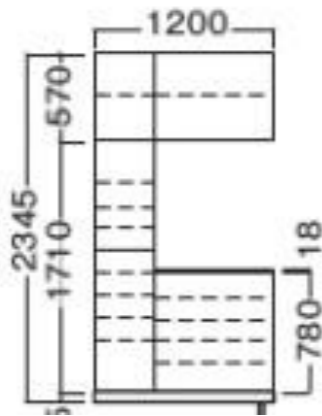
木目方向を  
お選びいただけます。



## 玄関収納標準プラン



コの字型・ミラー付



棚板(耐荷重4kg)  
樹脂の棚板なので、お  
手入れは拭くだけ。  
水洗いも可能です。




ハンドル付・ハンドルレス  
をお選びいただけます。

標準ハンドル  
ラウンド(Tシルバー)



ハンドルレス  
(プッシュオープン)



木目方向を  
お選びいただけます。

縦木目 横木目



## カベピタ標準プラン

狭いトイレ空間をゆったりと活用できます。

サニタリー370M (TH色のみ)

ウッド370S (TH色のみ)

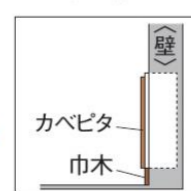
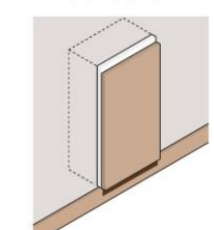


■扉はハンドルレス仕様の  
プッシュオープン方式。



カベピタ  
プッシュオープン式  
の動画をご覧ください。

■室内に出っ張らないフラットな納まり。



収納部分を壁に埋め込み、  
空間をひろびろと利用できます。

# 階段・手摺

## ハピア階段 ベーシック柄



WH<ネオホワイト>



MJ<クリアベージュ>



ML<ミルベージュ>



MA<ライトオーカー>



MT<ティーブラウン>



MG<トープグレー>



PK<マロンブラウン>



MW<ダルブラウン>



### 安全性への配慮

#### ④ノンスリップ溝の大型化と滑りにくさアップ

特殊オレフィンシートにより、すべりにくくなっています。また、ノンスリップ溝を大きくしているので、より安全にお使いいただける仕様となっています。

#### ⑤R面取り

角に丸みを持たせることで、足が当たった際の感触をソフトなものにするほか、見た目にもやさしい印象を与えます。




※蹴込板と側板は下記組合せよりお選びいただけます。

#### ■蹴込板・側板：踏板と同色パターン



#### ■蹴込板・側板：ネオホワイトパターン



※TH<モノホワイト>色・DH<モダンホワイト>色はオプションです。

蹴込板  
側板



WH<ネオホワイト>

## 階段手摺 システム手摺35型



WH<ネオホワイト>



MJ<クリアベージュ>



ML<ミルベージュ>



MA<ライトオーカー>



MT<ティーブラウン>



MG<トープグレー>



MW<ダルブラウン>




























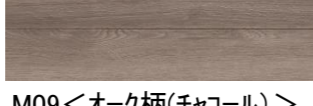

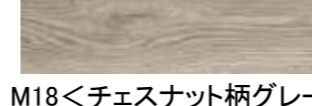

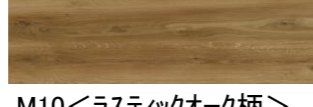






MK<オフブラック>



※金具は他メーカーとなります。

# オプション階段・手摺

## ハピア階段トレンドウッド柄 × MYフロア組合せ

ハピア階段トレンドウッド柄	×	MYフロア	ハピア階段トレンドウッド柄	×	MYフロア
<input type="checkbox"/> 	×	 M01<アッシュ柄ホワイト>	<input type="checkbox"/> 	×	 M12<アッシュ柄(スーパーホワイト)>
<input checked="" type="checkbox"/>  ※ベーシック柄WH<ネオホワイト>がお勧めです。	×	 M02<バーチ柄(ベージュ)>	<input type="checkbox"/> 	×	 M14<アップル柄(レディッシュブラウン)>
<input type="checkbox"/>  PL<ライトベージュ>	×	 M03<ウォールナット柄(アンバー)>	<input type="checkbox"/> 	×	 M15<メープル柄(ブラック)>
<input type="checkbox"/>  PW<ダークアンバー>	×	 M04<メープル柄(キャメル)>	<input type="checkbox"/> 	×	 M13<アッシュ柄(パール)>
<input type="checkbox"/>  PF<キャメルブラウン>	×	 M05<オーク柄(パールグレー)>	<input type="checkbox"/> 	×	 M16<エルム柄ブラウン>
<input type="checkbox"/>  PE<パールグレー>	×	 M06<ペカン柄>	<input type="checkbox"/> 	×	 M17<オーク柄エクリュ>
<input type="checkbox"/>  PN<ライトシナモン>	×	 M09<オーク柄(チャコール)>	<input type="checkbox"/> 	×	 M18<チェスナット柄グレー>
<input type="checkbox"/>  PC<チャコールブラウン>	×	 M10<ラステックオーク柄>	<input type="checkbox"/> 	×	 M19<チェスナット柄ダーク>
<input type="checkbox"/>  PY<ラステックオーカー>	×	 M11<ラステックペカン柄>	<input type="checkbox"/> 		
<input type="checkbox"/>  PT<ラステックブラウン>	×				


※ベーシック柄PK<マロンブラウン>がお勧めです。

※蹴込板と側板は下記組合せよりお選びいただけます。

■蹴込板・側板: 踏板と同色



■蹴込板・側板: モダン



※WH<ネオホワイト>色はお選びいただけません。

TH<モノホワイト>

DH<モダンホワイト>

蹴込板  
側板

## 階段手摺 システム手摺35型

WH<ネオホワイト>



MJ<クリアベージュ>



ML<ミルベージュ>



MA<ライトオーカー>



MT<ティーブラウン>



MG<トープグレー>



MW<ダルブラウン>



MK<オフブラック>



※金具は他メーカーとなります。

# Floor MYフロア



\*写真はイメージです

こだわり性能

- 低VOC
- 抗菌
- すべりに配慮
- ホットカーペット対応
- 床暖房対応可
- 凹み傷がつぎにくい
- 引っかき傷がつぎにくい
- すり傷に強い
- 車イスOK
- 耐キャスター
- ワックス不要
- 汚れに強い
- 水濡れに強い
- ペット配慮【滑】【傷】【汚】
- ペット対応【傷】【汚】
- ペット対応



M01 アッシュ柄(ホワイト)



M02 バーチ柄(ベージュ)



M03 ウォールナット柄(アンバー)



M04 メープル柄(キャメル)



M05 オーク柄(パールグレー)



M06 ペカン柄



M09 オーク柄(チャコール)



M10 ラスティックオーク柄



M11 ラスティックペカン柄



M12 アッシュ柄(スーパーホワイト)



M13 アッシュ柄(パール)



M14 アップル柄(レディッシュブラウン)



M15 メープル柄(ブラック)



M16 エルム柄(ブラウン)



M17 オーク柄(エクリュ)



M18 チェスナット柄(グレー)



M19 チェスナット柄(ダーク)